

Форвардеры 574E и 594E



Акцент на операторе

Новая линейка форвардеров Eco Log серии E разработана с учетом потребностей оператора.

На машинах серии E представлена полностью новая кабина оператора, в которой особое внимание уделено внутреннему пространству, комфорту и обзору, чтобы оператор мог работать эффективно и в комфортных условиях.

Машины новой серии E оснащены двигателями Volvo Penta D8, известные большим КПД, высокой надежностью, топливной экономичностью и низким уровнем выбросов.

Узнать больше о форвардерах серии E можно на вебсайте ecologforestry.com

Гарантия
3000 ч/
2 года*

* В зависимости от того, что наступит первым. Может быть дополнительным оборудованием в зависимости от страны.

Манипулятор

574	FC12	120 kNm	8,5 m	10 m
	FC16	165 kNm	8,5 m	10 m
	X120F tilt	159 kNm	10,5 m	
594	FC16	165 kNm	8,5 m	10 m



СИСТЕМА УПРАВЛЕНИЯ IQAN MD4

После обновления в системе управления IQAN MD4 появилось больше встроенных функций, а также большой 7-дюймовый сенсорный экран.


УДОБСТВО ОБСЛУЖИВАНИЯ

- Компактно расположенные сервисные точки и легкий доступ к основным агрегатам.
- Рама оснащена защитным кожухом снизу, который легко снимается.
- Имеется дополнительная возможность электрического наклона кабины
- Система центральной смазки машины и крана (опционально)

ПРОСТОРНАЯ КАБИНА



Умные решения



ДВИГАТЕЛЬ

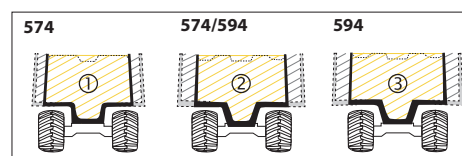
Форвардеры Eco Log серии E оснащены двигателями Volvo Penta D8, известные большим КПД, высокой надежностью, топливной экономичностью и низким уровнем выбросов.



ШИРОКИЙ РЯД ДОПОЛНИТЕЛЬНОГО ОБОРУДОВАНИЯ

Машина 574E может быть укомплектована дополнительным оборудованием, например, бульдозерным отвалом и защитной решеткой.

ПОГРУЗОЧНАЯ ПЛОЩАДЬ (M²)



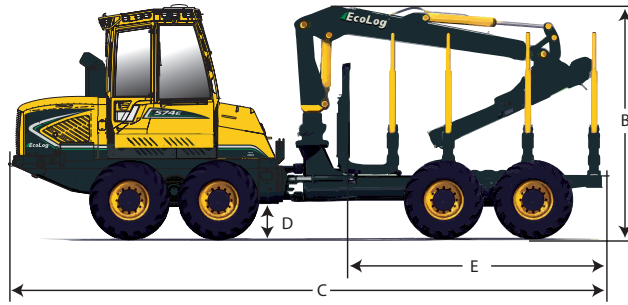
- ① 4,1–4,7 m²
- ② 4,5–6,1 m²
- ③ 5,8–7,2 m²

ПОГРУЗОЧНАЯ ПЛОЩАДЬ

Погрузочная площадь варьируется от 4,1 м² до 7,2 м².

Механическая или гидравлическая регулировка коников.

Характеристики



EcoLog®

574E

594E

Грузоподъёмность, кг	14 000	20 000
Характеристики (габариты)		
Вес, кг	18 000	20 300
Ширина (А), мм	2 640 ⁽¹⁾	3 155 ⁽¹⁾
Высота (В), мм	3840	3930
Длина (С), мм	10055 / 10475(11075) ⁽³⁾ / 11140 ⁽²⁾	10535 / 11195 ⁽²⁾ (11790) ⁽³⁾
Клиренс (D), мм	650	720
Длина грузового отсека(Е), мм	4 414 / 4 875(5425) ⁽³⁾ / 5 455	4 815 / 5 475(6070) ⁽³⁾
Угол въезда, °	40	40
Двигатель, Volvo Penta		
Тип	6 cyl. D8 - 7.7 l	6 cyl. D8 - 7.7 l
Экологический класс	Euromot 4/EPA Tier 4F/Euromot 3a*	Euromot 4/EPA Tier 4F/Euromot 3a*
Мощность, кВт (л.с.)	185 (252)	235 (320)
Крутящий момент, Нм	1115 @ 1160 rpm	1300 @ 1310 rpm
Топливный бак, л	220	220
Трансмиссия		
Тип	Гидромеханический	Гидромеханический
Тяговое усилие, кН	195	245
Скорость, км/ч	20	20
Гидравлика		
Насос, см ³	140 (opt. 180)	180
Давление, бар	235	235
Гидравлический бак, л	180	180
Колеса		
Стандарт	600/55-26.5"	750/55-26.5"
Опция	710/45-26.5" 800/40-26.5"	710/55-28.5" 780/50-28.5"
Погрузчик - Cranab		
Подъёмная сила, кНм (Стандартно)	120	165
Подъёмная сила, кНм (Опционально)	165	-
Варианты стрелы крана, м (Стандартно)	8.5/10	8.5/10

* Только для продажи за пределами Евросоюза, США и Канады

© Eco Log Sweden AB. Производитель оставляет за собой право изменять характеристики продукции без предварительного уведомления. Некоторые представленные данные носят теоретический характер. Компания не несет ответственности за изменения фотографий и текста.

⁽¹⁾ Со стандартными колесами; ⁽²⁾ в зависимости от длины задней рамы; ⁽³⁾ Максимальная длина при разложенной раме.