



# Форвардеры



**EcoLog**<sup>®</sup>

## Форвардеры EcoLog

Линейка форвардеров EcoLog D серии состоит из четырёх различных моделей машин, с возможностью загрузки от 10 до 19,5 тонн.

Оборудованы по последнему слову техники, что обеспечивает высокую мощность при низком расходе топлива и высокую производительность для операций форвардера.


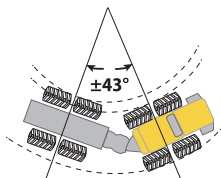


# 40°

Угол въезда

### РАМНЫЙ ТОРМОЗ

Сдвоенный блок цилиндров (на 574D и 594D). Макс. угол рулевого управления 43град. с усилием рулевого цилиндра до 54кНм



554D/564D



574D/594D

### ДВИГАТЕЛЬ

- Мерседес Бенц
- 554/564 – Euromot 4 (SCR\* + EGR\*\*)
- 574/594 – Euromot 3B (SCR\*)
- 574/594 – доступно в исполнении Euromot 3A

\*Избирательное каталитическое восстановление

\*\*Рециркуляция отработанных газов

\*\*\*Только в сегментах рынка не входящих в ЕС.

# 3000 м/час или 2 года гарантии \*



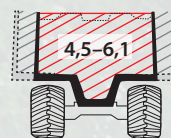
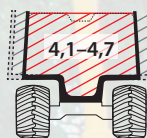
## ПОГРУЗЧИК

554	FC8	87 kNm	10 m
	FC12	120 kNm	8 m 8,5 m 10 m
564*	FC12	120 kNm	8 m 8,5 m 10 m
574	FC12	120 kNm	8 m 8,5 m 10 m
	FC16	165 kNm	8,5 m 10 m
594	FC16	165 kNm	8,5 m 10 m

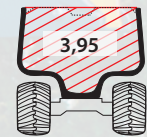
\*Доступен в исполнении с шарнирной опорой.

## ПЛОЩАДЬ ЗАГРУЗКИ (м<sup>2</sup>)

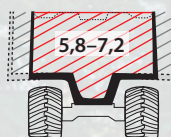
### 564/574



### 554



### 594



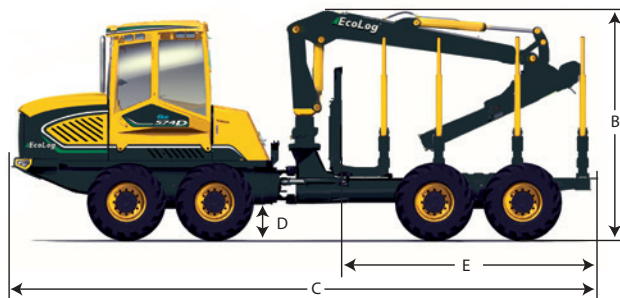
## УДОБНЫЙ СЕРВИС.

- Простой доступ к важным частям таких, как дизельный двигатель.
- Рама оборудована защитным кожухом снизу, который легко снимается.
- Наклонные кабина, капот и баки.



\*Что наступит раньше. В зависимости от страны, возможны дополнительные опции

574D с опцией Ножевой отвал. Сконструирован таким образом, что сохраняет высокий угол въезда, когда нож находится в верхнем положении.



554D

564D

574D

594D

Грузоподъёмность, кг	10 000	12 000	14 000	19 500
<b>Характеристики (габариты)</b>				
Вес, кг	14 000	16 500	18 000	20 300
Ширина (А), мм	2 565 <sup>(1)</sup>	2 590 <sup>(1)</sup>	2 640 <sup>(1)</sup>	3 075 <sup>(1)</sup>
Высота (В), мм	3 695	3 755 / 3 810 <sup>(2)</sup>	3 745	3 855
Длина (С), мм	9 125	9 165 / 9 500 / 10 380 <sup>(3)</sup>	9 985 / 11 070 <sup>(3)</sup>	10 465 / 11 125 <sup>(3)</sup>
Клиренс (D), мм	560	595 / 650 <sup>(2)</sup>	650	720
Длина грузового отсека (Е), мм	4 225	4 140 / 4 470 / 5 423 <sup>(4)</sup>	4 315 / 5 455 <sup>(4)</sup>	4 815 / 5 475 <sup>(4)</sup> (6070) <sup>(5)</sup>
Угол въезда, °	30	30 / 40 <sup>(2)</sup>	40	40
<b>Двигатель</b>				
Тип	4 cyl. MTU 4R1000 (MB OM934) – 5.1 l	4 cyl. MTU 4R1000 (MB OM934) – 5.1 l	6 cyl. MB OM 926LA – 7.2 l	6 cyl. MB OM 926LA – 7.2 l
Экологический класс	Euromot 4	Euromot 4	Euromot 3a <sup>(6)</sup> /3b/4 <sup>(7)</sup>	Euromot 3a <sup>(6)</sup> /3b/4 <sup>(7)</sup>
Мощность, л.с.	173 (opt. 205)	205	261	301
Крутящий момент, Нм	750 (opt. 800)	800	1020	1200
Топливный бак, л	160	160	220	220
<b>Трансмиссия</b>				
Тип	Гидромеханический	Гидромеханический	Гидромеханический	Гидромеханический
Тяговое усилие, кН	146	174	195	245
Скорость, км/ч	20	20	20	20
<b>Гидравлика</b>				
Насос, см <sup>3</sup>	140	140	140 (opt. 180)	180
Давление, бар	235	235	235	235
Гидравлический бак, л	170	170	180	180
<b>Колеса</b>				
Стандарт	600/50-22.5"	600/50-24.5"	600/55-26.5"	750/45-26.5"
Опция	710/40-22.5"	650/45-24.5" 710/40-24.5" 600/55-26.5" 710/45-26.5" 800/40-26.5"	710/45-26.5" 800/40-26.5"	750/50-30.5" 750/55-26.5" 710/50-30.5"
<b>Погрузчик - Cranab</b>				
Подъёмная сила, кНм (Стандартно)	87	120	120	165
Варианты стрелы крана, м (Стандартно)	10	8.0/8.5/10	8.0/8.5/10	8.5/10
Подъёмная сила, кНм (Опционально)	120	-	165	-
Варианты стрелы крана, м (Опционально)	8.0/8.5/10	-	8.5/10	-

© Eco Log Sweden AB. Производитель оставляет за собой право изменять характеристики продукции без предварительного уведомления. Некоторые представленные данные носят теоретический характер. Компания не несет ответственности за изменения фотографий и текста.